



## Productomschrijving


Achteraf in te bouwen vloerprofiel bestaande uit een aluminium draagconstructie en een uitwisselbaar tussenprofiel van synthetisch rubber.

## Toepassingsgebied

Lichtbelaste vloeren al dan niet voorzien van een afwerklaag.

## Voordelen

- Achteraf in te bouwen
- Slipvaste bovenzijde
- Uitwisselbaar tussenprofiel
- Tussenprofiel leverbaar in de kleuren grijs en zwart
- Verhoogde tussenprofielen (3 en 5 mm) leverbaar voor toepassing in combinatie met vloerbedekking
- Leverbaar in de uitvoering vloer-vloer en vloer-wand
- Toepasbaar op de meeste vloeren



## Technische gegevens

Samenstelling: aluminium en nitriflex

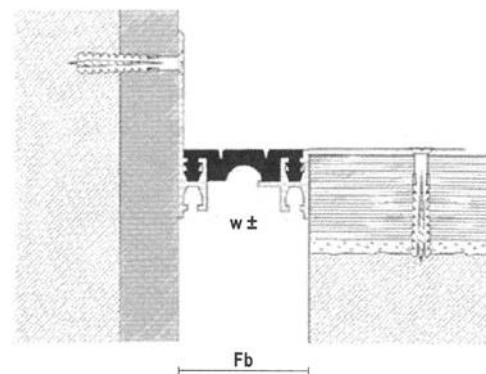
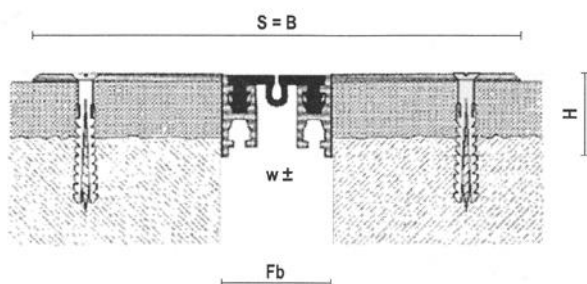
## Verwerkingsadvies

Mechanisch bevestigen met op de ondergrond afgestemd bevestigingsmateriaal.

## Uitvoeringen en verpakking

Profiel	JDH5.26-020	JDH5.26-030	JDH5.26-050	JDH5.26-065
Max. voegbreedte Fb	20 mm	30 mm	50 mm	65 mm
Hoogte H	17 mm	26 mm	26 mm	26 mm
Zichtbreedte S / Breedte B	120 mm	150 mm	175 mm	185 mm
Toelaatbare voegbeweging	± 3 mm	± 5 mm	± 7 mm	± 10 mm
Profiellengte	4 m	4 m	4 m	4 m
Rollengte tussenprofiel	20 m	20 m	20 m	20 m

Op verzoek kunnen de profielen met schroefgaten worden geleverd.



Wijzigingen voorbehouden. De gebruiker blijft verantwoordelijk voor de juiste toepassing. Informeer in geval van twijfel of het product voldoet aan de gestelde eisen.