



Productomschrijving

Achteraf in te bouwen vloerprofiel bestaande uit een aluminium draagconstructie en een uitwisselbaar tussenprofiel van synthetisch rubber.

Toepassingsgebied

Lichtbelaste vloeren al dan niet voorzien van een afwerklaag.

Voordelen

- Achteraf in te bouwen
- Slipvaste bovenzijde
- Uitwisselbaar tussenprofiel
- Tussenprofiel leverbaar in de kleuren grijs en zwart
- Glad tussenprofiel leverbaar voor 5.26-050
- Gesoevereinde gaten voor schroeven TF6 (22 st/3 meter)
- Leverbaar in de uitvoering vloer-vloer en vloer-wand
- Toepasbaar op de meeste vloeren



Technische gegevens

Samenstelling: aluminium en nitriflex

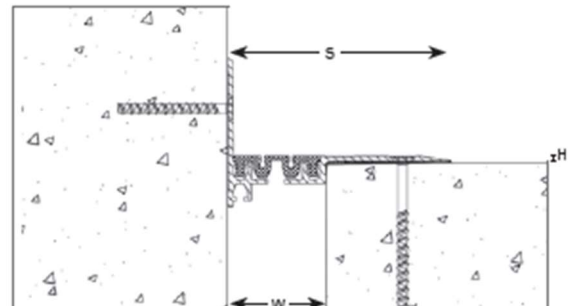
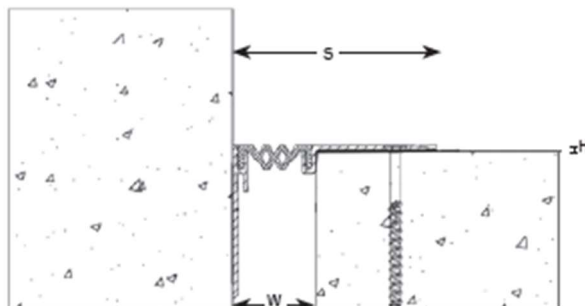
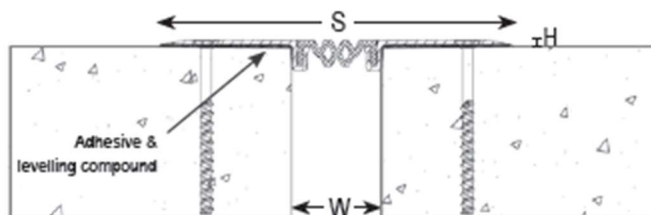
Verwerkingsadvies

Mechanisch bevestigen met op de ondergrond afgestemd bevestigingsmateriaal.

Uitvoeringen en verpakking

Profiel	5.26-020	5.26-030	5.26-040	5.26-050	5.26-060
Max. voegbreedte Fb [mm]	20	30	40	50	60
Hoogte H [mm]	2,5	2,5	2,5	3	3
Zichtbreedte S [mm]	140	150	160	180	195
Max. voegbeweging [mm]	± 3	± 7	± 10	± 7	± 10
Profiellengte [m]	3	3	3	3	3
Rollengte tussenprofiel [m] *	21	21	21	21	21

* Kan op kleinere lengte worden geleverd. Bij verlenging wordt warm lassen aanbevolen.



Wijzigingen voorbehouden. De gebruiker blijft verantwoordelijk voor de juiste toepassing. Informeer in geval van twijfel of het product voldoet aan de gestelde eisen.